



COEUR
D'ARDÈCHE

OFFICE DE TOURISME

JEU DE PISTE

À LA DÉCOUVERTE DE...

COUX



POINT DE DÉPART : MAIRIE

QUESTION 1 : EN QUELLE ANNÉE A ÉTÉ PLANTÉ LE MÛRIER SITUÉ SUR LA PLACE DU BACHA ?

- 1706
- 1606
- 1806

QUESTION 2 : À QUOI SERVAIT CET ARCEAU ?

- À relier deux maisons entre-elles
- À se protéger de la pluie
- À se défendre en cas d'invasion



QUESTION 3 : QUELLES SONT CES TRACES ?

- Des griffures d'ours
- Les traces d'un ancien calendrier ardéchois
- Des traces d'aiguisage



QUESTION 4 : À GAUCHE, EN REMONTANT LA GRAND RUE, QUEL SYMBOLE PEUT-ON APERCEVOIR SUR LE LINTEAU D'UNE MAISON ?

- Un cœur renversé
- Un trèfle renversé
- Un pique renversé



QUESTION 5 : QUEL ANIMAL VOUS OBSERVE DEPUIS LA PLACE DE L'ÉGLISE ?

- Un pigeon
- Un coq
- Un canard

QUESTION 6 : QUE CACHE CETTE GROTTÉ ?

- Une vierge
- Des écriteaux
- Des ossements



.....

QUESTION 7 : CHERCHE CETTE SOUCHE DE CHEMINÉE. COMBIEN D'OUVERTURES COMPORTE-T-ELLE ?

- 2
- 6
- 8





D104

Chemin des Lampions

L'Ouvèze

Ruisseau du Bacha

P

Impasse du Fabricou

Salle des Fêtes du Fabricou

Impasse de l'usine

Calade du pont

Calade du F...

P

P

WC

Rue du Village

Rue Don José

LA PLACETTE

P

P

WC

Cimetière

P

PLACE DU BACHA

DÉPART



* Point info ouvert
en juillet & août
exclusivement

QUESTION 8 : REPLACE LES MOTS SUIVANTS DANS LA GRILLE CI-DESSOUS. LES LETTRES RESTANTES TE DONNERONT LE LIEU OÙ SE TROUVAIT LA PREMIÈRE ÉGLISE DE COUX.

⚠ Les mots peuvent être placés de gauche à droite, de droite à gauche, de haut en bas ou de bas en haut. Attention et Certaines lettres peuvent être utilisées plusieurs fois.

E	H	C	O	L	C	R	O	I	X
G	H	H	B	I	A	U	M	A	U
L	E	A	I	A	N	E	F	B	A
I	A	P	B	R	A	O	E	S	E
S	U	E	L	T	U	H	H	I	T
E	L	L	E	I	T	C	C	D	I
U	B	L	B	V	E	U	R	E	P
I	L	E	B	H	L	R	O	A	A
C	T	R	A	N	S	E	P	T	H
M	A	R	I	E	C	I	L	A	C

- ABBÉ
- ABSIDE
- AUTEL
- BIBLE
- CALICE
- CHAPELLE
- CHAPITEAUX
- CHŒUR
- CLOCHE
- CROIX
- CURE
- ÉGLISE
- MARIE
- NEF
- PORCHE
- TRANSEPT
- VITRAIL

.....

QUESTION 9 : RELIE CHAQUE PHOTO À LA CALADE CORRESPONDANTE :




Calade du peintre

Calade du pont

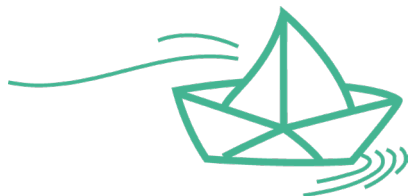
Calade de l'échauguette

QUESTION 10 : AIDE LE MAGNAN (SURNOM QUE L'ON DONNE AU VER À SOIE) À RETROUVER SA FEUILLE DE MÛRIER.



QUESTION 11 : QUEL COURS D'EAU PASSE À COUX ?

- L'Ardèche
- Le Rhône
- L'Ouvèze



QUESTION 12 : COMBIEN D'ARCHE(S) LE PONT AU-DESSUS DU COURS D'EAU POSSÈDE-T-IL ?

- 1
- 2
- 3

REVIENS VITE À L'OFFICE DE TOURISME FAIRE CORRIGER TON QUESTIONNAIRE. TU POURRAS REPARTIR AVEC UN PETIT CADEAU !

Si tu as plus de 10 bonnes réponses : 😊

Tu es un vrai aventurier auquel on ne peut rien cacher !

Si tu as entre 6 et 9 bonnes réponses : 😊

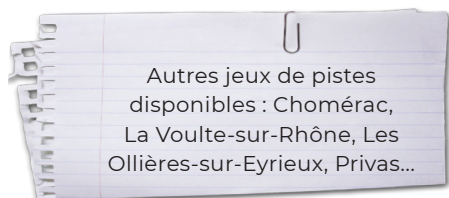
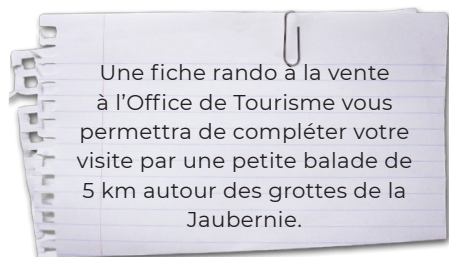
Tu es un aventurier à mi-temps ! Il ne faut pas confondre vitesse et précipitation !

Si tu as moins de 5 bonnes réponses : 😞

Le village de Coux comporte encore pas mal de secrets pour toi. Il ne fallait pas la sous-estimer !

Quelques consignes avant de partir en mission « découverte » :

- Bien faire attention lorsque tu traverses
- Écouter les personnes qui t'accompagnent
- Lis bien les panneaux, déchiffre les ruelles et les bâtiments qui t'entourent



OFFICE DE TOURISME CŒUR D'ARDÈCHE

04 75 20 81 81

accueil@coeur-ardeche.fr - www.coeur-ardeche.fr